

Troubleshooting Bar Codes

条形码的故障排除
條碼疑難排解
Dépannage des codes à barres
Fehlersuche bei Barcodes
바코드 문제 해결
Diagnóstico e resolução de problemas do código de barras
Поиск ошибок чтения штрих-кодов
Cómo resolver problemas con códigos de barras

Code 39 test bar code
Code 39 测试条形码
Code 39 測試條碼
Code à barres de test : Code 39
Code 39 Test-Barcode
Code 39 테스트 바코드
Código de barras do teste - Código 39
Закодируйте тестовый штрих-код 39
Código de barras de prueba 39



12345

Get firmware version

获取固件版本
獲取韌體版本
Obtenez la version du micrologiciel
Firmwareversion abrufen
펌웨어 버전 구하기
Obter versão do firmware
Получить версию микропрограммного обеспечения
Obtener la versión de firmware



Reset factory defaults
重置为出厂默认设置
重設原廠預設值
Réinitialiser aux valeurs par défaut d'usine
Auf die werksseitigen Voreinstellungen zurücksetzen
출고 시 기본값으로 초기화
Restabelecer os parâmetros padrão de fábrica
Сбросить стандартные заводские настройки
Restablecer valores predeterminados de fábrica



Where to Find More Information

有关详细信息
有關詳細信息
Où trouver d'autres détails
Verweise zu weiteren Informationen

정보를 더 발견하기 위하여 어디에
Onde obter mais informações
Где найти дополнительную информацию
Dónde encontrar más información

www.intermec.com
In the U.S.A and Canada, call **1.800.755.5505**



Caution: See Compliance Insert for use restrictions associated with this product.
警告：有关本产品相关的使用限制，请参阅“符合性插页”。
警告：請參見規範插頁中有關本產品使用限制方面的說明。
Attention: Consultez la Déclaration de conformité pour les restrictions d'usage associées à ce produit.
Vorsicht: Das Konformitätsblatt führt etwaige Verwendungseinschränkungen für dieses Produkt an.
조意: 본 제품과 관련된 사용 제한에 대한 자세한 내용은 준수 규정을 참조하십시오.
Cuidado: Consulte as informações sobre as restrições de uso associadas a este produto no encarte sobre conformidade.
Осторожно: См. ограничения, связанные с использованием устройства, на вкладыше с требованиями по обеспечению соответствия.
Precaución: Consulte el Inserto de cumplimiento para ver las restricciones de uso asociadas con este producto.

This product is protected by one or more patents. 本产品受到一项或多项专利保护。本產品受到一項或多項專利保護。Ce produit est protégé par un brevet ou plus. Dieses Produkt ist durch ein oder mehrere Patente geschützt. 본 제품은 하나 이상의 특허 권에 의해 보호를 받습니다. Este produto está protegido por uma ou mais patentes. Этот продукт защищен одним или несколькими патентами. Este producto esta protegido por una o varias patentes.

Electrical rating. 额定电压及电流. 電子規定值. Cote électrique. Stromversorgung. 전기 등급.
Especifi cações eléctricas. Питание. Calificación eléctrica: ~ 5 V, 1.7 A



Note: Scanner cables are sold and ordered separately.
注：条形码扫描器电缆单独出售。
注：條形碼掃描器電纜單獨出售。
Remarque: Les câbles du scanner sont vendus et commandés séparément.
Anmerkung: Scanner-Kabel sind separat zu kaufen und zu bestellen.
참고: 스캐너 케이블은 별도로 판매 및 주문되며.
Nota: Os cabos do leitor são vendidos e pedidos separadamente.
Примечание: Кабели для сканера продаются и заказываются.
Nota: Los cables de escáner se venden y piden por separado.

Intermec

Worldwide Headquarters
6001 36th Avenue West
Everett, Washington 98203
U.S.A.

tel 425.348.2600

fax 425.355.9551

www.intermec.com

© 2010 Intermec Technologies Corporation. All rights reserved.

SR61T Tethered Scanner Quick Start Guide



P/N 930-210-003

SR61T Tethered Scanner

有线扫描仪快速入门指南
有線掃描器快速入門指南
Guide de démarrage du lecteur filaire SR61T
Kurzanleitung für den Kabelanschluss-Scanner
테더 스캐너 빠른 시작 안내서
Manual de Consulta Rápida do Leitor sem Fixo
Краткое руководство по эксплуатации привязного сканера
Guía de comienzo rápido del escáner cordón SR61T

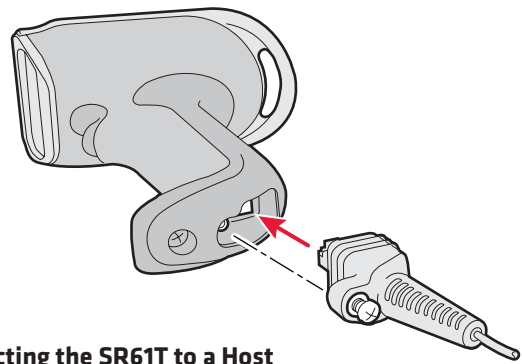


Quick Start Guide

Intermec

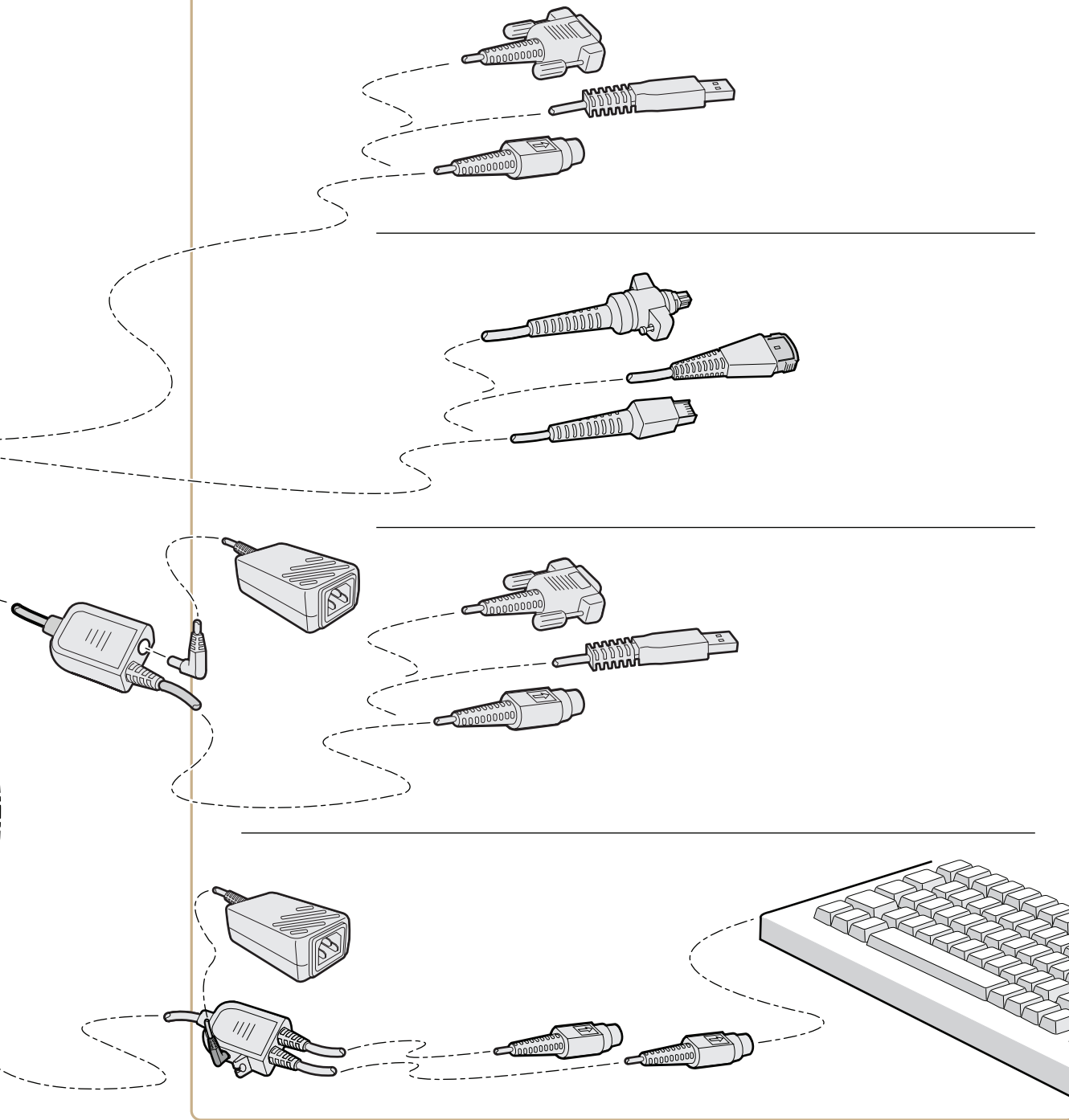
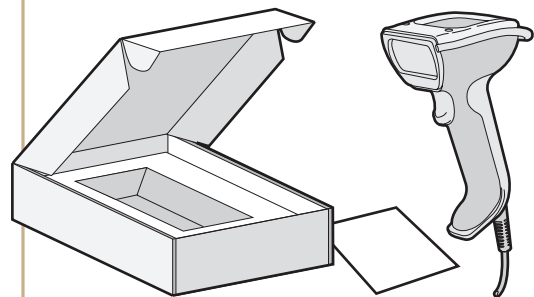


SR61T



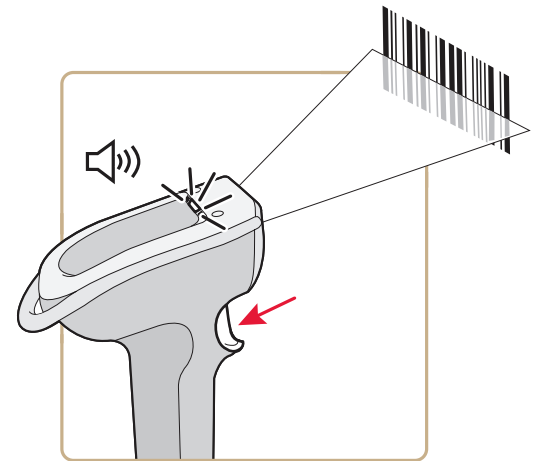
Connecting the SR61T to a Host

将 SR61T 连接到主机
 將 SR61T 連接到主機
 Branchement du SR61T sur un hôte
 Anschließen des Modells SR61T an einen Host
 호스트에 SR61T 연결
 Conexão do SR61T ao host
 Соединение SR61T с хостом
 Conexión del SR61T a un anfitrión



Scanning a Bar Code

条形码扫描
 掃描條碼
 Lecture d'un code à barres
 Scannen eines Barcodes
 바코드 스캔
 Leitura de código de barras
 Сканирование штрих-кода
 Escaneo de un código de barras



Download EasySet® to Configure the SR61T:

下載 EasySet 以配置 SR61T:
 下載 EasySet 以組態 SR61T:
 Téléchargez EasySet pour configurer le SR61T:
 EasySet zur Konfiguration des SR61T herunterladen:
 EasySet 를 다운로드하여 SR61T 를 구성하십시오:
 Baixe o EasySet para configurar o SR61T:
 Для конфигурирования SR61T загрузите EasySet:
 Descargue EasySet para configurar el SR61T:

www.intermec.com/EasySet